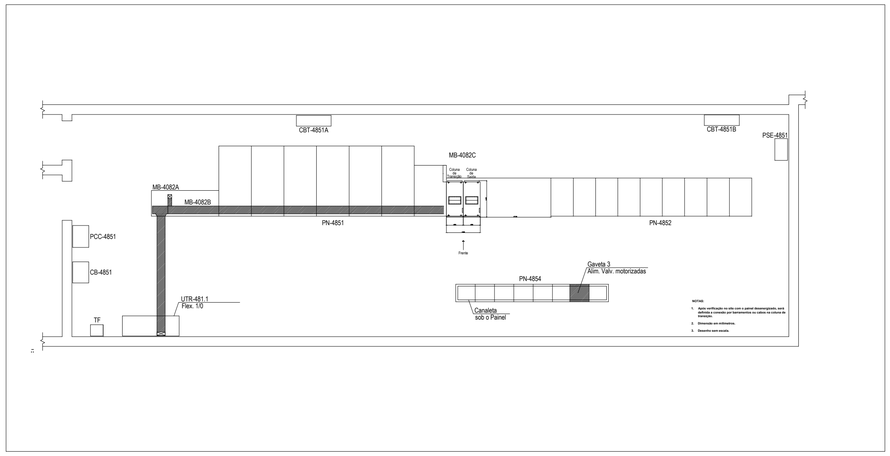

1 SE-481 - PAINEL B-4082C
ESC.: 1: 50

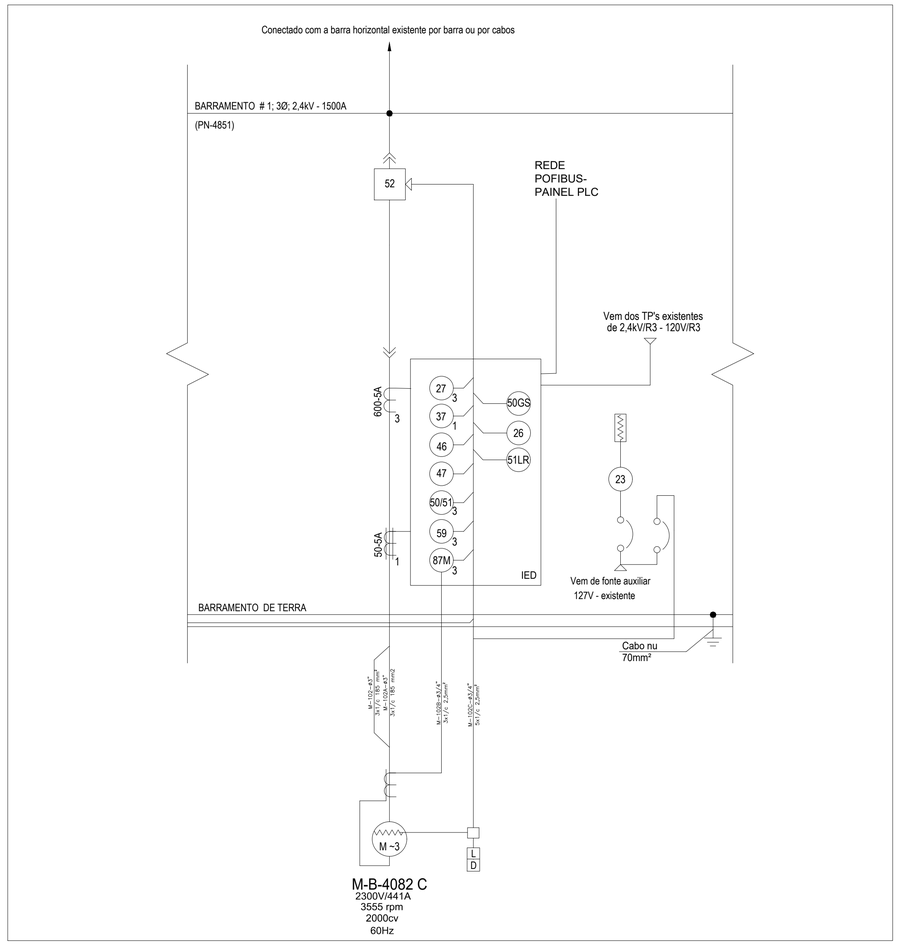

2 DIAGRAMA BOMBA B-4082C
ESC.: 1: 1

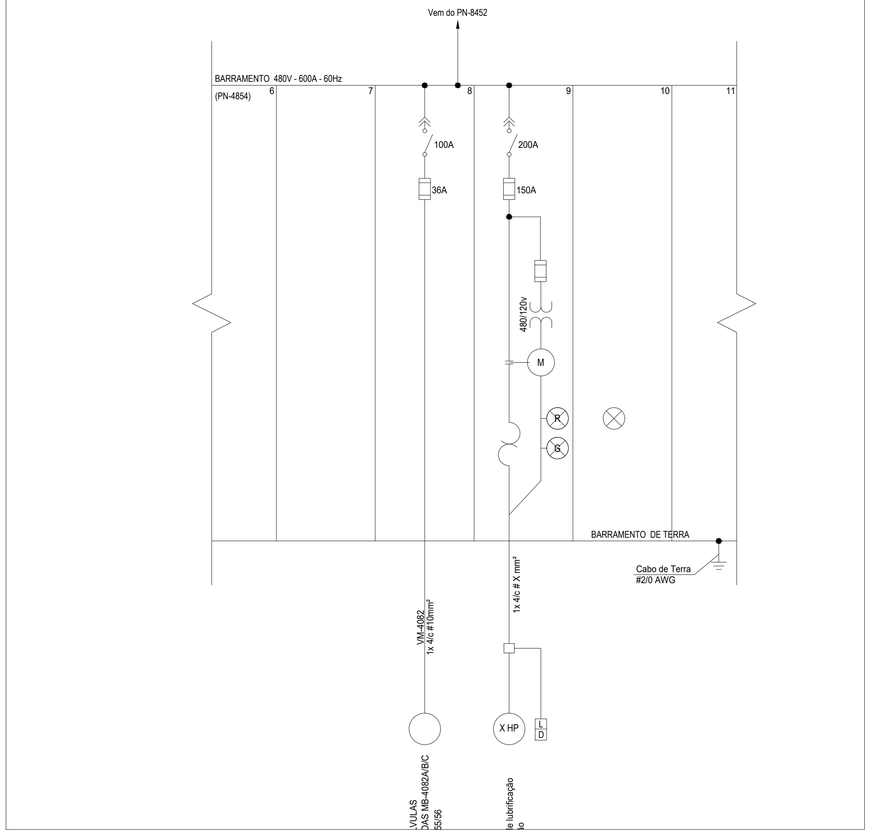

3 DIAGRAMA HV-40755 / HV-40756
ESC.: 1: 1

DOCUMENTOS DE REFERÊNCIA

DE-REPLAN-481-70-01 - SUBESTAÇÃO 481 - DIAGRAMA UNIFILAR - PAINEL 4851.
DE-REPLAN-481-70-023- SUBESTAÇÃO SE-481 - DISTRIBUIÇÃO DE FORÇA E CONTROLE - AUTOMAÇÃO DAS BOMBAS MB- 4082A/B/C.
DE-REPLAN/481-70-3701 - SUBESTAÇÃO 481 - DIAGRAMA UNIFILAR PN-4852 E 4854
DE-REPLAN/481-70-05 - SUBESTAÇÃO 481 REDE ELÉTRICA SUBTERRANEA E BASE DE EQUIPAMENTOS
DE-REPLAN/481-70-21 DIAGRAMA TRIFILAR ALIMENTAÇÃO DE VÁLVULAS P/ BOMBAS MB-4082A/B/C PAINEL PN-4854 - COLUNA 2 - GAVETA 3

NOTAS GERAIS

1 - MEDIDAS EM MILÍMETROS, EXCETO QUANDO INDICADO O CONTRÁRIO.

SIMBOLOGIA

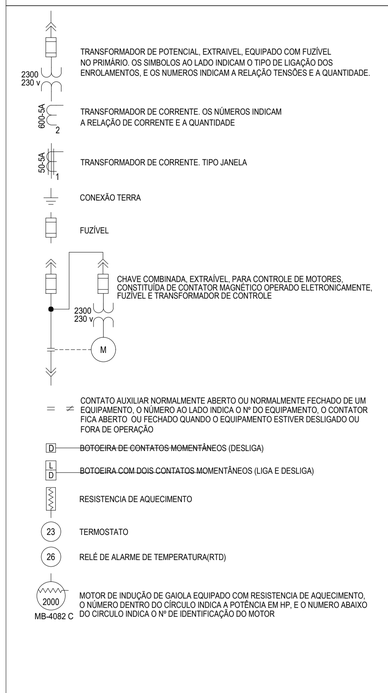

PLANTA CHAVE

SIMBOLOGIA

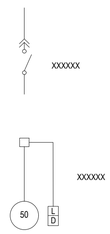

REV.	DESCRIÇÃO	DATA	EXEC.	VERIF.	APROV.
#1	1ª VERSÃO PRELIMINAR EFETUADA ANTES DA EMISSÃO ORIGINAL. (REV.0)	06/06/2025	F23D	F201	T2H5

AS INFORMAÇÕES DESTE DOCUMENTO SÃO PROPRIEDADE DA PETROBRAS , SENDO PROIBIDA A UTILIZAÇÃO FORA DA SUA FINALIDADE.
FORMULÁRIO PERTENCENTE A PETROBRAS N-381 - REV.L

TP/DDT/ENGDT/PPL/DPL/DP2

PETROBRAS

CLIENTE: TP/DDT/DTSSPCO/UO-SPPCO/CO/S

PROGRAMA: RECUPERAÇÃO DA TERCEIRA BOMBA OPASA 16

ÁREA: REPLAN

TÍTULO: DIAGRAMA UNIFILAR BOMBA B-4082C

		DESENHO	INTEGRA- 3294
		ESCALA: SEM ESCALA	FOLHA 01 de 01
INTERNA			

Nº DE-4300.03-6500-946-PTD-001

COR	PENA	LINHA	
		(MM)	APLICAÇÃO SUGERIDA PELA PETROBRAS
1	7	0,10	
2	7	0,20	
3	7	0,30	
4	7	0,40	
5	7	0,50	
6	7	0,60	
7	7	0,80	OBJECT
8	7	0,18	
9	7	0,15	
10	7	0,13	SELECT

A1 - 594 X 841